

# Návod k obsluze

## **BT-3080**

CZ - Bluetooth sluchátka do uší






Réf : 003080  
Rév1.10 - 09/11/15

# CZ - Česky

## 1. Důležité

Udělejte si čas přečíst tuto uživatelskou příručku před použitím náhlavní soupravy Bluetooth bezdrátový headset. Tento návod obsahuje důležité informace týkající se jeho provozu

	<p>Recyklujte svůj starý přístroj Přístroj je navržen a vyroben z materiálů a vysoce kvalitních komponent, které lze recyklovat a znovu použít. Pokud se výrobek nebo jeho obal ukazuje tento symbol s přeškrtnuté popelnice s křížem, znamená to, že spadá do působnosti směrnice 2002/96 / ES o ES. Informujte se u vaší obce, na recyklačního systému zřízeného pro elektrické a elektronické přístroje. Dodržujte prosím předpisy a nevyhazujte starých spotřebičů v koši. Likvidace starých spotřebičů v souladu s těmito požadavky pomáhá předejít možným negativním dopadům na životní prostředí a zdraví. Baterie by se neměly vyhazovat s domovním odpadem. Vraťte je do sběrného místa pro použité baterie.</p>
	<p>Symbol «<b>recyklace materiálů</b>», které se objeví na krabici a na uživatelské příručce ukazuje, že tyto složky mohou být recyklovány. Takže se nemusíte házet je do koše jako běžného domovního odpadu.</p>
	<p>Symbol «<b>recyklace materiálů</b>», které se objeví na obalu plastových materiálů ukazuje, že tyto složky jsou recyklovatelné. Takže se nemusíte házet je do koše jako běžného domovního odpadu. Tento symbol na kartonovém obalu znamená, že společnost, která dala tento výrobek na trh finančně participuje na selektivním sběru obalů.</p>

## 2. ZÁRUKA

V případě, že budete mít technický problém nebo jakoukoli otázku, volejte naši horkou linku 777 30 20 60 nebo navštivte naši webovou stránku [www.optexc.eu](http://www.optexc.eu). Před každým voláním překontrolujte, zda jste dodržovali pokyny, a nachystejte si komerční odkaz na produkt, sériové číslo nebo čárový kód.

Na nové zařízení se vztahuje záruka (součástky a práce) společnosti OPTEX, za níže uvedených podmínek, na jakoukoli výrobní vadu po dobu 24 měsíců ode dne zakoupení zařízení, doklad o závazné koupi pro nové příslušenství (kabely, dálkový ovladač atd.): záruka 3 měsíce ode dne zakoupení. Doporučujeme vám proto pečlivě uschovat fakturu nebo účtenku jako doklad o dni zakoupení.

Po dobu této 24měsíční záruční doby bude vadný přijímač opraven bezplatně. Zákazník však musí kontaktovat prodejce a vrátit nám vadné zařízení ve vhodném obalu s veškerým původním příslušenstvím (na zařízení poškozená během přepravy se záruka nevztahuje) do našeho střediska..

## 3. DOPORUČENÍ

- 1 Zařízení používat pouze s napětím a frekvencí uvedené na typovém štítku.
- 2 Přístroj musí být používán pouze v interiéru, nesmí být vystaven kapající nebo stříkající vodě a žádné předměty naplněné tekutinou jako například vázy se nesmí umístit na zařízení.
- 3 Přístroj nesmí být vystaven otevřenému ohni,
4. Pokud je kabel USB poškozen, musí být nahrazen specifickým kabelem od výrobce.
- 5- Pravidelná údržba zařízení je nutná.
- 6- Nepoužívejte přístroj, pokud je poškozený, zejména na kabel nebo kryt.
7. Nikdy přístroj neotvírejte.
8. Když přístroj nepoužíváte, odpojte jej pro zachování životnosti baterie.
9. Dodržujte minimální vzdálenost (5 cm) kolem zařízení pro dostatečnou ventilaci.
- 10 Tento produkt by neměl být používán v tropickém podnebí.

## 4. OBSAH BALENÍ

Při vybalování náhlavní soupravy, zkontrolujte, že položky popsané níže jsou v balení

- sluchátka
- 1 USB kabel / mini USB
- Tato příručka 1 cordon USB/mini USB

## 5. POPIS SLUCHÁTEK

Tento headset Bluetooth jsou bezdrátová stereo sluchátka. To vám umožní poslouchat hudbu z vašeho smartphonu, který je volitelný pomocí tlačítek.

Je umožněno telefonovat přes Bluetooth vestavěným mikrofonem.

Nabíjení se provádí pomocí USB kabelu.



1. USB vstup pro nabíjení baterie
2. Sluchátka do uší
3. Mikrofon
4. LED provozní kontrolka
5. Tlačítko pro výběr dalšího titulu/Hlasitost-.
6. Multifunkční tlačítko (ON/OFFPLAY/Pauza/Volání.)
7. Tlačítko pro výběr předchozího titulu/Hlasitost+

## 6. POUŽITÍ SLUCHÁTEK

### 6.1 Bluetooth připojení

1. Spusťte náhlavní soupravu. K tomu, stiskněte a nechte stisknuto tlačítka «6» po dobu 3 sekund. Kontrolka «4» barva «modrá».
2. Stiskněte a držte tlačítko «6» po dobu 5 sekund, dokud světelný indikátor bliká «4» střídavě barev «modrá / červená». To znamená, že jprobíhá režim párování Bluetooth.
3. Pak použijte svůj smartphone s funkcí Bluetooth.

*Poznámka: Tato metoda párování se může lišit v závislosti na typu telefonu. Podívejte se na jeho pokyny.*

*Umístěte sluchátka k smartphonu pro vytvoření připojení.*

4. Spusťte Bluetooth v telefonu a zobrazí se Vám seznam zařízení Bluetooth.
5. Uvidíte název «BT3080» v seznamu. Stačí kliknout, když se provádí připojení, indikátor LED svítí modře. Vous Můžete zobrazit seznam zařízení Bluetooth připojený k jednotce BT3080.

*Poznámka: Je možné, že v závislosti na použitém SmartPhonu, možná budete muset zadat PIN kód, který ve výchozím nastavení je «0000».*

Chcete-li vypnout náhlavní soupravu, stačí stisknout tlačítko «6» na 5 vteřin. Kontrolka «4» barva «červená».

### 6.2 Poslech hudby

Je-li headset připojen do smartphonu, můžete poslouchat hudbu a všechno bezdrátově. V následujících částech naleznete jak provádět různé operace při přehrávání

Poznámka: Náhlavní souprava se automaticky vypne 5 minut poté, co je odpojena od zdroje Bluetooth.

#### 6.2.1. Režim Bluetooth

1. Vytvořte spojení Bluetooth mezi náhlavní soupravou a vaším smartphone, jak je uvedeno v předchozím odstavci «Připojení 6.1 Bluetooth» na straně 3.
2. Po navázání spojení, zbývá jen vybrat hudbu, kterou chcete poslouchat, v telefonu nebo přímo pomocí tlačítek na sluchátkách. Všechny funkce jsou k dispozici buď ve smartphonu nebo ve sluchátkách. (Hlasitost, změna hudby, pauza, přehrávání ...)

Popis funkčních tlačítek

«6» (Play / Pause / Call): Když posloucháte hudbu, stiskněte toto tlačítko pro pauzu. Druhé stisknutí tohoto tlačítka bude pokračovat v přehrávání.

«5» (Další / hlasitost-):

**- Změna hlasitosti: Stiskem a držením tlačítka snížíte hlasitost až na požadovanou hladinu.**

- **Změna skladby:** Stiskněte pro změnu hudbu a vyberte další titul. Opakovaně stiskněte pro změnu titulu.

«7» «(Předchozí / Hlasitost +):

- **Změna hlasitosti:** Stiskněte a držte toto tlačítko pro zvýšení hlasitosti, dokud nedosáhnete požadované hladiny.

- **Změna skladby:** Stiskněte pro změnu hudbu a vyberte předchozí titul. Opakovaně stiskněte pro změnu titulu.

*Poznámka: Můžete také provádět tyto operace přímo přes váš smartphone*

### 6.3 Příjem telefonického hovoru

S tímto headsetem, kromě poslechu hudby, můžete přijmout hovor, když je váš smartphone připojen přes Bluetooth.

Níže najdete různé možné operaci:

Funkce	stav	Operace
Vyvolání posledního čísla	pohotovostní režim	Stiskněte a držte tlačítko «6» po dobu 3 sekund
Přijmutí hovoru	při vyzvánění	Krátce stiskněte tlačítko «6»
zavěšení hovoru	během hovoru	Krátce stiskněte tlačítko «6»
Odmítnutí hovoru	při vyzvánění	Stiskněte a držte tlačítko «6» po dobu 3 sekund

\* Seznam hlasových hovorů musí být registrován v telefonu.

### 6.4 Další funkce

#### 6.4.1. Nabíjení baterie

1. Indikace vybité baterie se vyznačuje blikajícím světlem 2 krát s «pípnutím» ve sluchátkách.
2. Připojte náhlavní soupravu k počítači pomocí USB kabelu.
3. Indikace Nabíjení «4» bude svítit červeně, což znamená, že funkce nabíjení je aktivní .
4. Jakmile je nabíjení dokončeno, bude indikace svítit modře.

Poznámka: Plné nabití trvá přibližně 2 hodiny. Doporučuje se před použitím tohoto headsetu baterii zcela nabít.

## 7. TECHNICKÁ CHARAKTERISTIKA

Specifikace Bluetooth : V2.1

Protokol : A2DP, AVRCP, HSP

Funkce : Bluetooth (MP3) / telefonování

Audio kompatibilita : MP3, WAV a WMA

Frekvenční rozsah : 20Hz à 20KHz


Nabíjení : kabel USB (5V / 80mA)

Provozní režim : 8 hodin (Hudba) / 9 hodin (Telefonování)

Pohotovostní režim : 120 hodin

Mikrofon : Ano

## 8. Prohlášení o shodě

Déclaration de conformité CE	
SOCIETE (fabricant, mandataire ou personne responsable de la mise sur le marché de l'équipement)	
Société France Production Electronique Route du Sauze 05160 Savines-le-lac - France Tél: +33 4 92 44 20 35 Fax: +33 4 92 44 39 88	
IDENTIFICATION DE L'EQUIPEMENT	
Marque :	FPE
Désignation commerciale :	Casque oreillette Bluetooth
Référence commerciale :	003080
Référence usine :	EY11B
Je soussigné, NOM et QUALITE DU SIGNATAIRE : M. NORMAND Eric, Président Directeur Général déclare sous mon entière responsabilité que le produit décrit ci-dessus est en conformité avec les exigences essentielles applicables aux directives Européennes: Compatibilité électromagnétique (2004/108/CE) et RoHS. Que sa conformité a été évaluée selon les normes applicables en vigueur :	
Compatibilité électromagnétique Article 3.2 : - 55022 : 2010 - 55024 : 2010	
A cet effet, déclare que toutes les séries d'essai radio ont été effectuées.	
Date : 01 Juin 2015	
Signature :	 NORMAND Eric PDG

