



HLCH1301W



CZ Venkovní halogenový ohřivač

UŽIVATELSKÝ MANUÁL

2008



Vážený zákazníku:

Přečtěte si prosím pečlivě následující informace před prvním použitím přístroje pro zajištění bezpečnosti a správného provozu. V případě dotazů kontaktujte naše servisní středisko. Přístroj nesmí být pozměňován, jakákoliv změna může způsobit ztrátu bezpečnosti přístroje.

DŮLEŽITÉ BEZPEČNOSTNÍ POKYNY

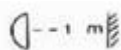
Před použitím přístroje:

- Připojte pouze spotřebiče k AC síti, jak je uvedeno na typovém štítku!
- Ujistěte se, že je topné těleso pevně připevněno v držáku.
- Odpojte přístroj od elektrické sítě během instalace, čištění a/nebo výměny tělesa a ujistěte se, že je těleso chladné.
- Nedotýkejte se tělesa holými rukama. Pokud se tak stane, odstraňte stopy po prstech jemným hadříkem s denaturovaným lihem nebo alkoholem. V opačném případě se stopy po prstech vypálí do tělesa a dojde k jeho poškození.
- Dotýkejte se předního skla co možná nejméně.
- Přístroj nikdy nepoužívejte, pokud je zařízení nebo kabel poškozen. **Nebezpečí úrazu!**
- Zkontrolujte napájecí kabel z hlediska poškození.
- Je-li napájecí kabel nebo je-li přístroj poškozen do té míry, že jsou elektrické části odkryty, ihned jej odpojte od elektrické sítě a kontaktujte svého autorizovaného prodejce nebo servis!
- Nesprávné opravy mohou vystavit uživatele do značného nebezpečí.
- Přístroj smí být otevřen a opraven pouze autorizovaným kvalifikovaným personálem.
- **Pozor!** Nevkládejte žádné cizí předměty do otvorů spotřebiče! **Nebezpečí úrazu** (elektrickým proudem) a poškození přístroje!
- Vstupní a výstupní otvory vzduchu nesmí být ničím omezeny!
- Umístěte přístroj tak, aby se zamezilo náhodnému dotyku. **Nebezpečí popálení!**
- **UPOZORNĚNÍ: ABY NEDOŠLO K PŘEHŘÁTÍ, NEZAKRÝVEJTE OHŘÍVAČ!**
- Malé děti by měly být pod dozorem, aby se zajistilo, že si nebudou hrát se spotřebičem!
- V případě porušeného nebo prasklého skla nepoužívejte ohříváč.

PŘED VÝMĚNOU TĚLESA NECHTE OHŘÍVAČ CHLADNOUT MINIMÁLNĚ 30 MINUT! VÝMĚNU PROVÁDĚJTE V OCHRANNÝCH POMŮCKÁCH - RUKAVICÍCH

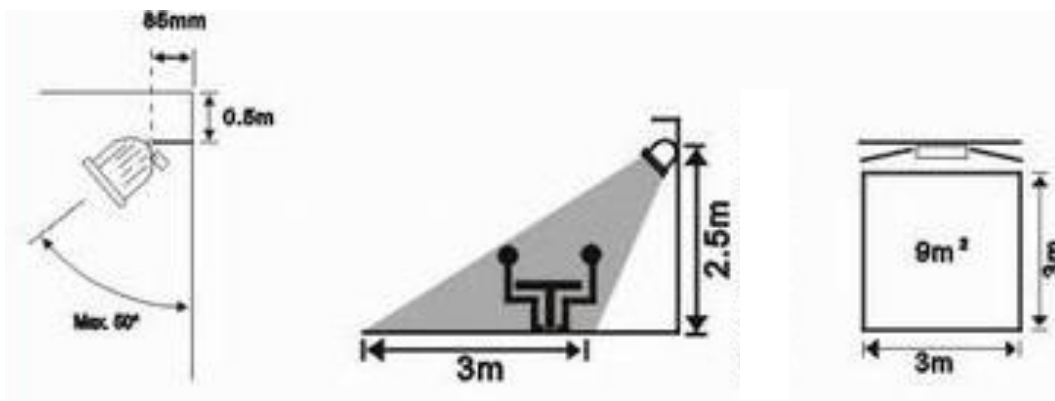


Nebezpečí požáru



Udržujte hořlavé materiály, jako je nábytek, papír, oblečení a záclony, nejméně 1 m od přední části ohříváče a také ze stran a zezadu. Pokud má být ohříváč použit venku, doporučujeme použití vodotěsné nebo venkovní zásuvky.



Infra-červený ohříváč	
Typ	HLCH1301W
Napájení	220 – 240V / 50Hz
Celkový výkon	1 kW
Ampéry	5,7 A
Minimální montážní výška od podlahy	2,5 m
Minimální vzdálenost od stropu	0,5 m
Minimální vzdálenost od boční zdi	1,5 m
Rozměry (š*v*h)	340*225*170 mm
Hmotnost	3 kg
Třída izolace	1
Držák tělesa	R7S
Třída krytí	IP54



UPOZORNĚNÍ – Všechny údaje jsou pouze orientační a doporučené, mohou se lišit ale produktu

Instalační instrukce

Vedení

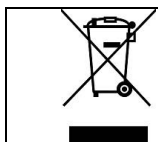
- Upozornění – toto zařízení musí být uzemněno 
 - Veškerá instalace zařízení musí být v souladu s bezpečnostními předpisy I.E.E.
 - Veškerá zařízení musejí být instalována kvalifikovaným elektrikářem. Řiďte se instrukcemi níže.
 - Pokud má být ohřívač použit venku, doporučujeme použití vodotěsné nebo venkovní zásuvky.
 - V případě problému kontaktujte servisní středisko nebo kvalifikovaného elektrikáře.
1. Odšroubujte kryt svorkovnice na zadní straně ohřívače a připojte přívodní kabel.
 2. Použijte vysoce odolný kabel 2 žíly + zemnicí vodič. Fázový a neutrální vodič musí být před připojením opatřen silikonovým pouzdem.
 3. Zeleno/žlutý vodič musí být připojen do svorky označené symbolem 
 4. Utáhněte svorky na svorkovnici tak, aby došlo k pevnému přichycení kabelu. Těsnění může být upraveno dle průměru kabelu od 8 do 11 mm.
 5. Umístěte kryt svorkovnice zpět a přišroubujte.
 6. Dbejte na dostatečné přišroubování – zabráníte vniknutí vody.



ZÁRUKA

Viz přiložené záruční podmínky.

ŽIVOTNÍ PROSTŘEDÍ



Pokud je vaše zařízení třeba po delší době používání vyměnit, nedávejte jej do domácího odpadu, ale zlikvidujte ho ekologicky bezpečným způsobem.

WARM TECH
81, rue de gozée
6110 Montigny-le-Tilleul
Belgique

Tél : 0032 (0) 71 29 70 70
Fax : 0032 (0) 71 29 70 86

2008

ZÁRUČNÍ LIST

Na tento výrobek se vztahuje 24 měsíců záruka.

Platný záruční list musí být správně vyplněn a odeslán s kopií faktury nebo pokladního bloku.

ZÁRUČNÍ LIST

Výrobek: **HALOGENOVÝ OHŘÍVAČ**

Model: **HLCH1301W**

Datum prodeje

Dodavatel:
M.A.T.A. Czech s.r.o.
Radlická 103
150 00 Praha 5
e-mail: info@mataczech.cz

SERVIS :
Tel: 777 302 060
PM Servis
Na barikádách 670
196 00 Praha 9

Vyrobena v Číně