

# Warm TECH

## RS2001-P



**230V~50Hz**

**2000W**

**CZ Ohřivač s ventilátorem**  
*ORIGINÁLNÍ NÁVOD*



S21 M05 Y2013

## CZ NÁVOD K POUŽITÍ

Tato příručka je určena na pomoc při instalaci a péči o váš ohřívač. Před instalací a použitím ohřívače prosím pečlivě přečtěte veškerou dokumentaci.



**Ujistěte se, že přívod vzduchu a výstupní otvory nejsou blokovány. Aby se zabránilo jakémukoli nebezpečí vzniku požáru, nezakrývejte topení (např. s oblečením)**

	<b>Upozornění!</b>
	<b>Před použitím si přečtěte tento návod.</b>
	<b>V souladu se základními platnými bezpečnostními normami Evropských směrnic</b>
	<b>Dvojitá izolace</b>

### PRO VAŠI BEZPEČNOST

1. Přečtěte si veškerou dokumentaci před použitím ohřívače.
2. Připojte topení pouze do jednofázové zásuvky s hlavním napětím, jak je uvedeno na typovém štítku.
3. Tento spotřebič splňuje požadavky na elektromagnetickou kompatibilitu uvedené v BN 55104/95, pokud jde o rušení na rádiových frekvencích a televizních přijímačů.
4. Neopouštějte svůj domov, když je přístroj v provozu: ujistěte, že je vypínač v poloze OFF (0) a termostat je v minimální poloze. Spotřebič vždy odpojte ze sítě.
5. Udržujte hořlavé materiály jako je nábytek, polštáře, ložní prádlo, papír, oblečení, záclony atd. alespoň 100 cm od topného tělesa ventilátoru.
6. Nezavěšujte žádné předměty v přední části ohřívače ventilátoru.
7. Ohřívač vždy odpojte, když není používán. Netahejte za kabel pro odpojení ohřívače.
8. Udržujte přívod vzduchu a výstup bez předmětů: minimálně 100 cm vpředu a 100 cm za ohřívačem.
9. Neinstalujte topení přímo před zásuvkou.
10. Nedovolte, aby se zvířata nebo děti dotýkaly se nebo si hrály s ohřívačem ventilátoru. Vzduch na výstupu je během provozu velice horký (více než 80°C, nebo 175°F).
11. Nikdy nezakrývejte topení.
12. Nepoužívejte toto topení v bezprostředním okolí vany, sprchy nebo bazénu nebo v blízkosti vody.

13. Nepoužívejte topení v pokojích s hořlavými kapalinami nebo plyny, nebo při použití hořlavých rozpouštědel, laků nebo lepidel.

14. Pokud je kabel tohoto spotřebiče poškozen, přerušete používání tohoto spotřebiče a kontaktujte vaše autorizované servisní středisko.

15. Udržet topení ventilátoru v čistotě.

Nedovolte, aby jakékoliv předměty zakrývaly větrání nebo výfukový otvor, protože by mohlo dojít k úrazu elektrickým proudem, požáru nebo poškození ohříváče.


### **INSTALACE**

Spotřebič nepotřebuje žádnou instalaci, měl by být použit pouze jako přenosné zařízení. Přenosné zařízení není vhodné pro použití v koupelně.

### **PROVOZ**

- Otočte knoflíkem termostatu (vpravo) ve směru hodinových ručiček, dokud nedosáhne požadované nastavení.

- Letní provoz (pouze větrání): otočte

knoflík na <  >

- Topení při sníženém výkonu: otočte knoflík (vpravo) na pozici I (1000W).

- Topení na plný výkon: otočte knoflík (vpravo) na pozici II (2000W).

- Vypnutí: otočte knoflík (vlevo) na pozici "0"

### **REGULACE TERMOSTATU**

Když se dosáhne požadované teploty místnosti, otáčejte termostatem proti směru hodinových ručiček až do bodu, kdy přístroj vypne a ne dál. Teplota stanovena tímto způsobem bude automaticky regulována a udržována na konstantní úrovni termostatu.

### **ČIŠTĚNÍ A ÚDRŽBA**

Před čištěním vždy vytáhněte zástrčku ze zásuvky.

Přívod vzduchu / výstupní mřížky čistěte často.

Nikdy nepoužívejte abrazivní prášky rozpouštědla nebo kapaliny.

Použijte vlhkou utěrku neuvolňující vlákna.

### **UPOZORNĚNÍ**

- Nepoužívejte spotřebič v blízkosti sprchy, vany, umyvadla, bazénu, atd.  
- Vždy používejte ohříváč ve vzpřímené poloze.

- Nepoužívejte ohříváč pro sušení prádla. Nikdy nezakrývejte přívodní a výstupní mřížky (nebezpečí přehřátí).

- Ohříváč musí být umístěn alespoň 100 cm od nábytku nebo jiných předmětů.

- Pokud je přístroj používán v přenosné verzi, nepokládejte ho proti zdi, nábytku, závěsů, záclonám atd.

- Zařízení musí být instalováno tak, aby na vypínače a ostatní ovládací prvky nemohly dosáhnout osoby, které používají vanu nebo sprchu.

- Tento přístroj je dodáván s Y-typ připojením. Výměna přívodního kabelu musí být svěřena pouze technikovi, protože tato práce vyžaduje speciální nástroje.


- Spotřebič nesmí být umístěn přímo pod síťovou zásuvkou.

- Nepoužívejte přístroj když chladne, aby se zabránilo přehřátí a možnému nebezpečí požáru.

- Nepoužívejte přístroj v místnostech menších než 4m<sup>2</sup>.

Ohříváč je vybaven bezpečnostním zařízením, které vypne ohříváč v případě náhodného přehřátí (například zakrytí nasávání vzduchu a výstupní mřížky,

motor se otáčení pomalu, nebo se neotáčí vůbec).  
Chcete-li provoz obnovit, odpojte od napájení po dobu několika minut, odstraňte příčinu přehřátí a pak připojte zařízení znovu.



**Přečtěte si všechna varování a instrukce.**

**1. JAK SE MOHU ZBAVIT MÉHO OHŘÍVAČE, KDYŽ PŘESTANE FUNGOVAT?**

Odnesete zařízení do sběrného dvora nebo využijte tříděného odpadu.

**ŽIVOTNÍ PROSTŘEDÍ**



Pokud je vaše zařízení třeba po delší době používání vyměnit, nedávejte jej do domácího odpadu, ale zlikvidujte ho ekologicky bezpečným způsobem.

**2. EXISTUJÍ URČITÁ DOPORUČENÍ V SOUVISLOSTI S POUŽITÍM MÉHO OHŘÍVAČE?**

Ano, když budete používat ohříváč, dávejte pozor, aby:

- Netahejte za kabel nebo zařízení, a to ani pro odpojení.
- Nikdy nevkládejte žádné předměty do přístroje (například jehly atd.)
- Nikdy nenechávejte přístroj v dosahu dětí, domácích zvířat nebo lidí se zdravotním postižením.
- Nepoužívejte přístroj v prašné místnosti nebo v místnosti, kde je nebezpečí požáru.

### 3. DŮLEŽITÉ PRO BEZPEČNÉ POUŽÍVÁNÍ

Přečtěte si návod před použitím.

Tento ohřívač je vhodný pro napětí 220 ~ 240V. Nepoužívejte jednu napájecí zásuvku společně s dalšími elektrickými spotřebiči ve stejné době. Zástrčka musí být schopna odolat proudu 10A a více.

Nepokládejte ohřívač na přívodní kabel.

Nepokládejte ohřívač na zásuvku.

Nikdy nepoužívejte ohřívač, pokud je napájecí kabel poškozen.

Když nejste doma, nebo nepoužíváte ohřívač delší dobu, odpojte jej.

Aby se zabránilo přehřátí, nezakrývejte topení. Nepoužívejte v blízkosti postele, když jdete ven, nebo spát, aby se zabránilo dotyku polštáře či ložního prádla s ohřívačem. Mohlo by to mít velmi vážné následky.

Při provozu se nedotýkejte topného tělesa, aby nedošlo k úrazu elektrickým proudem. Děti a starší lidé by měli obzvláště dbát tohoto upozornění.

Umístěte ohřívač v místě mimo dosah dětí.

Před přemísťováním, čištěním nebo údržbou ohřívače jej nejprve odpojte od el. sítě a nechte celkově vychladnout.

Nikdy nepoužívejte topné těleso, když je motor ventilátoru nepracuje normálně.

Nepoužívejte ohřívač nebo zástrčku, pokud máte mokré rukce, mohlo by dojít k úrazu elektrickým proudem.

Nepoužívejte tento ohřívač v blízkosti vany, sprchy nebo bazénu.

Neopravujte ohřívače svépomocí, v případě problému kontaktujte náš servis nebo kvalifikovaného profesionála.

### 4. ÚDRŽBA

Zkontrolujte, zda jsou konektory odpojeny a ohřívač vychladlý před tím, než začnete provádět údržbu.

Nikdy nečistěte ohřívač stříkající nebo tryskající vodou.

Prach může být vysáván.

Nepoškozujte součásti ohřívače.

Nepoužívejte ohřívač, pokud je zcela suchý.

**DŮLEŽITÉ:** Nikdy nepoužívejte abrazivní prostředky, které by mohly poškodit vaše zařízení.

### 5. PŘÍVODNÍ KABEL JE POŠKOZEN. CO MOHU UDĚLAT?

V případě výměny napájecího kabelu je nutné, aby byla výměna provedena výrobcem nebo jeho zástupcem proto, aby nedošlo k ohrožení.

### 6. MOHU OPRAVIT SVŮJ OHŘÍVAČ SÁM?

Ne, neopravujte a nerozebírejte přístroj svépomocí. Špatně opravený přístroj může být pro uživatele nebezpečný. Pokud zařízení nefunguje nebo je poškozeno, obraťte se na autorizované servisní středisko určené výrobcem.

### 7. CO DĚLAT V PŘÍPADĚ NEPŘÍTOMNOSTI?

Otočte všechny ovladače do polohy "OFF" a odpojte zařízení od elektrické sítě.

## **8. CO DĚLAT, KDYŽ UCÍTÍM JASNÝ ZÁPACH?**

Některá zařízení mohou při prvním použití vydávat mírný zápach a kouř. Tento jev je normální a měl by zmizet během pár minut.

## **9. JAKÁ OPATŘENÍ BYCH MĚL DODRŽOVAT?**

Je velmi důležité nechat vychladnout celý ohříváč před balením napájecího kabelu.

Pokud zařízení nepoužíváte, uchovejte jej na suchém a čistém místě.

## **10. JAKÁ OPATŘENÍ BYCH MĚL DODRŽOVAT PŘED POUŽITÍM OHŘÍVAČE?**

- Vždy zkontrolujte stav zařízení, vstupní a výstupní vzduchové otvory a napájecí kabel.

- Nikdy nezakrývejte spotřebič, a to ani dočasně, aby se zabránilo jakémukoli nebezpečí přehřátí.

- Držte přístroj ve vzdálenosti min. 1 metru od jakéhokoliv objektu (záclona, závěs, zeď, koberec ...)

## **SERVISNÍ ODDĚLENÍ**

\_ Poškozené spínače musí být vyměněny naším servisním střediskem.

**\_ V případě výměny napájecího kabelu je nutné, aby byla výměna provedena výrobcem nebo jeho zástupcem proto, aby nedošlo k ohrožení.**

## **SKLADOVÁNÍ**

\_ Důkladně vyčistěte celý stroj i jeho příslušenství.

\_ Uložte jej mimo dosah dětí do stabilní a bezpečné polohy na chladném a suchém místě, vyhnout se příliš vysokým i příliš nízkým teplotám.

\_ Chraňte jej před působením přímého slunečního záření. Pokud je to možné, uchovávejte ve tmě.

\_ Nenechávejte jej v plastových pytlích, aby se zabránilo nahromadění vlhkosti.

## **ZÁRUKA**

Viz přiložené záruční podmínky.

**WARM TECH**  
81, rue de gozée  
6110 Montigny-le-Tilleul  
Belgique

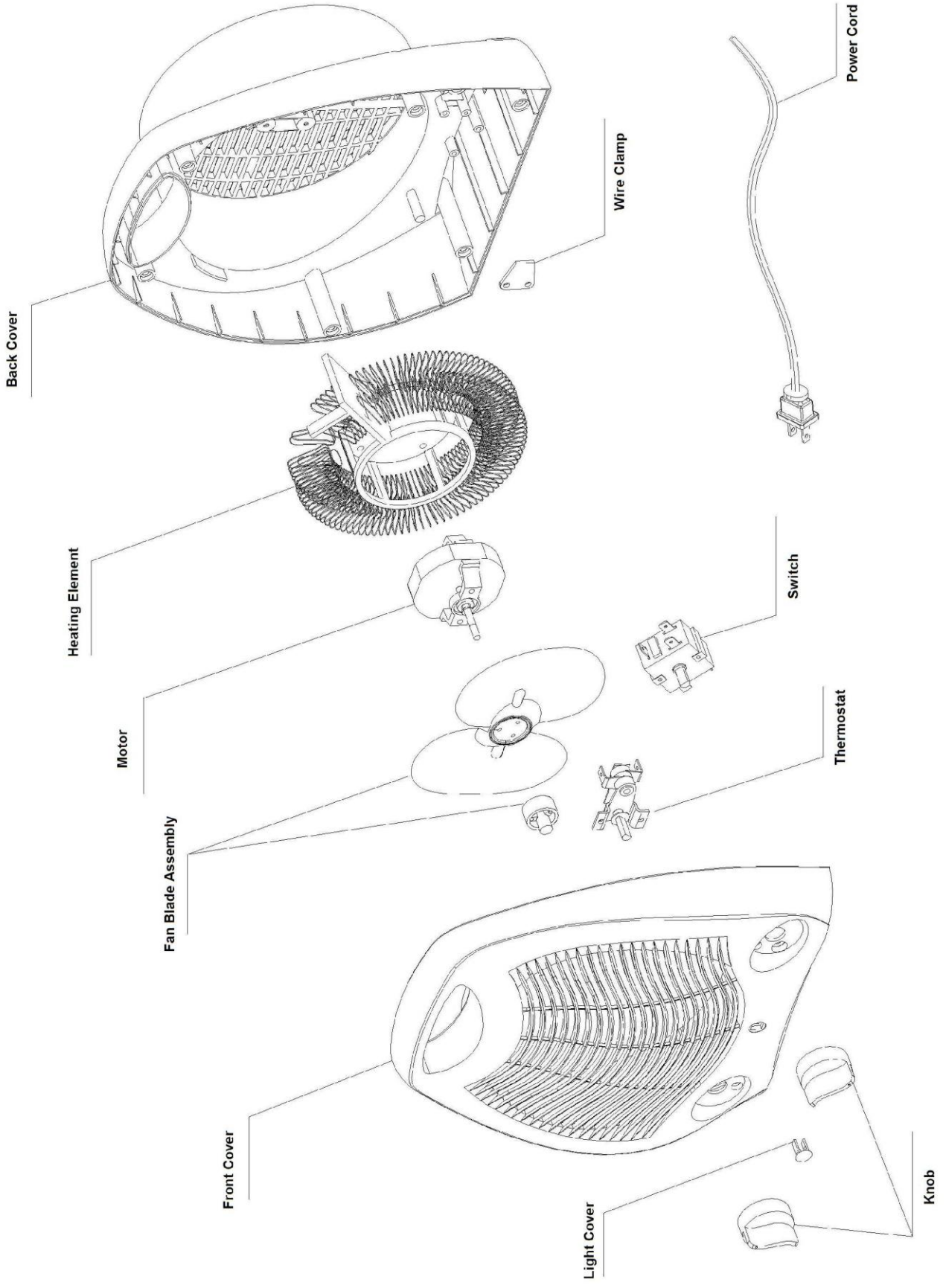
Tél : 0032 (0) 71 29 70 70  
Fax : 0032 (0) 71 29 70 86

2013



CZ

- Nikdy nedovolte, aby děti nebo osoby, které nejsou seznámeny s těmito pokyny, používali přístroj. Místní předpisy mohou omezovat věk obsluhy. Pokud ne, při použití umístěte přístroj mimo dosah dětí.
- Tento přístroj není určen pro použití osobami (včetně dětí) se sníženými fyzickými, smyslovými nebo duševními schopnostmi, nebo bez patřičných zkušeností a znalostí, pokud jim nebyl poskytnut dohled nebo instrukce týkající se použití výrobku osobou odpovědnou za jejich bezpečnost. Je třeba dohlížet na děti, aby se zajistilo, že si nebudou hrát se zařízením.





## ZÁRUČNÍ LIST

Na tento výrobek se vztahuje 24 měsíců záruka.

Platný záruční list musí být správně vyplněn a odeslán s kopií faktury nebo pokladního bloku.

<p style="text-align: center;"><b>ZÁRUČNÍ LIST</b></p> <p style="text-align: center;">Výrobek: <b>OHŘÍVAČ S VENTILÁTOREM</b></p> <p style="text-align: center;">Model: <b>RS2001-P</b></p> <p style="text-align: center;">Datum prodeje .....</p>
---

Dodavatel:  
M.A.T.A. Czech s.r.o.  
Radlická 103  
150 00 Praha 5  
e-mail: info@mataczech.cz

**SERVIS :**

**Tel: 777 302 060**

PM Servis  
Na barikádách 670  
196 00 Praha 9

Vyrobeno v Číně

